

A close-up photograph of a sea turtle's head and front flipper, set against a solid blue background. The turtle's head is in the lower right, showing its eye and the patterned scales on its head. Its front flipper is extended towards the upper left, displaying the scutes of its shell. The text is overlaid on the left side of the image.

# CADRE DES RÉSULTATS DU FEM-7 ET POLITIQUE DE SUIVI

Accroître l'impact du FEM sur  
la protection de l'environnement

Douala, Cameroun  
Le 16 octobre 2019

# Plan

- 1 Qui a-t-il de nouveau dans ce cadre de mesure ?
- 2 Quel est l'impact du FEM ?
- 3 Comment concevoir un projet axé sur les résultats?
- 4 Comment suivre les projets du FEM ?

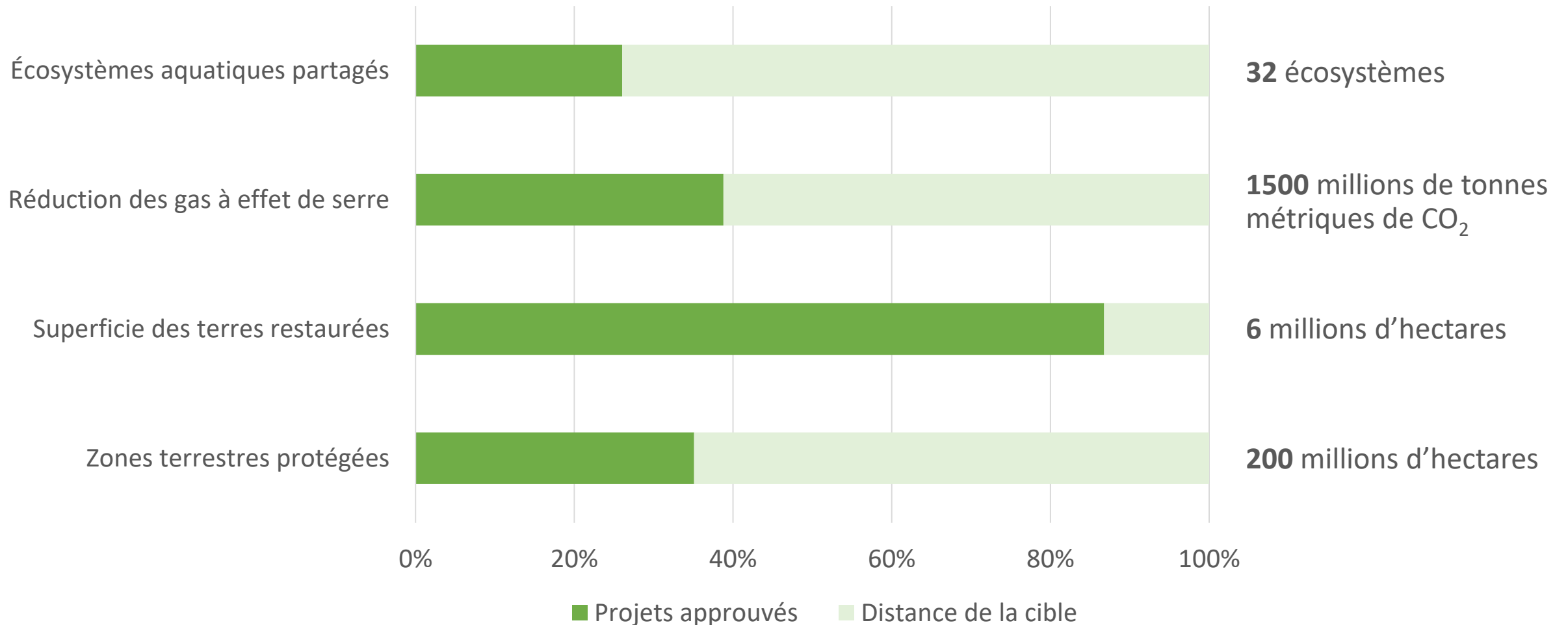
# Plan

- 1 Qui a-t-il de nouveau dans ce cadre de mesure ?
- 2 Quel est l'impact du FEM ?
- 3 Comment concevoir un projet axé sur les résultats?
- 4 Comment suivre les projets du FEM ?

# Nous visons à sauvegarder l'environnement de la planète

## Et établissons des cibles ambitieuses à nous-mêmes

### PROGRÈS DANS L'ATTEINTE DES CIBLES APRÈS UNE ANNÉE DE GEF-7



# Notre cadre de résultats est un outil de gestion

Conçu pour aider le GEF à réaliser ses priorités

- Accroître l'impact sur l'environnement
- Augmenter la performance du GEF
- Suivi du rendement au fil du temps
- Communiquer les priorités institutionnelles
- Tirer les leçons du passé pour guider l'avenir

# Accroître l'attention sur les priorités stratégiques

Nos indicateurs sont alignés sur les défis environnementaux

- *Simplification*—des indicateurs moins nombreux
- *Clarté*—des lignes d'orientations et définitions efficaces
- *Accessibilité*—un système d'information en temps réel
- *Avantages socio-économiques*—Meilleur suivi
- *Genre*—une politique sensible à l'égalité entre les sexes

# Amélioration constante de l'architecture des résultats

## Nous avons repensé et simplifié notre approche

Mise en œuvre de l'approche du FEM : outils de suivi pour tous les domaines d'intervention, examens de suivi annuels

Nouveau cadre de résultats: 11 Indicateurs de base  
Objectifs ambitieux  
Lancement du portail du FEM sur les résultats  
Nouvelle présentation des résultats  
Conformité à l'IITA

FEM 4

Premières étapes vers une approche des résultats à l'échelle du FEM

FEM 5

FEM 6

Indicateurs de haut niveau des effets positifs pour l'environnement  
Objectifs fixés lors de la reconstitution  
Fiche de performance institutionnelle  
Leçons sur le suivi des effets positifs multiples

FEM 7

Suite

Exploitation des données sur les résultats  
Meilleure prise de décisions  
Apprentissage fondé sur des éléments factuels

# Nous avons repensé nos indicateurs de base pour le FEM-7

## Attention particulière sur les effets les plus pertinents

### 11 INDICATEURS DE BASE

Aires protégées terrestres sous gestion améliorée en vue de la préservation et de l'utilisation durable (millions d'hectares)

Aires protégées marines sous gestion améliorée en vue de la préservation et de l'utilisation durable (millions d'hectares)

Superficie des terres restaurées (millions d'hectares)

Superficie des paysages soumis à des pratiques améliorées (millions d'hectares ; hors aires protégées)

Superficie des habitats marins soumise à des pratiques améliorées au profit de la biodiversité (millions d'hectares)

Émissions de gaz à effet de serre réduites (millions de tonnes métriques de CO<sub>2</sub>e)

Nombre d'écosystèmes aquatiques partagés placés sous mécanisme nouveau ou amélioré de gestion coopérative

Pêcheries marines surexploitées au niveau mondial (milliers de tonnes métriques)

Réduction, élimination et évitement des produits chimiques (milliers de tonnes métriques)

Réduction, évitement des émissions de POP dans l'atmosphère (grammes d'équivalent toxique [g ET])

Nombre, ventilé par sexe, de bénéficiaires directs considérés comme avantages connexes de l'investissement du FEM



# Plan

- 1 Qui a-t-il de nouveau dans ce cadre de mesure ?
- 2 Quel est l'impact du FEM ?
- 3 Comment concevoir un projet axé sur les résultats?
- 4 Comment suivre les projets du FEM ?

# Nous mesurons notre impact dans les pays

## Plutôt qu'en évaluant la taille de nos projets

### RÉALISATIONS DU GEF DEPUIS 1992

---

**\$18.1** milliards investis par le GEF

**\$94.2** ressources supplémentaires mobilisées

**4,500** projets

**170** pays

### RÉALISATIONS EN AFRIQUE

---

**17.5** km de canaux construits à Yaoundé sur la rivière Mfoundi pour éviter les inondations

**11** documents politiques soumis par les pays du bassin du Congo à la CCNUCC

**21.8** millions d'hectares de zones protégées mieux gérées

**3,500** personnes formés à la gestion intégrée de la fertilité des sols dans la région de Kagera

# Des projets en cours prometteurs

## Zoom sur la République Centrafricaine

### RESTORATION DES FORÊTS ET RÉSILIENCE

---

Depuis 2016, vise à atteindre:

- **22 000** hectares protégés par des services de biodiversité
- **8000** hectares utilisant une gestion durable des terres
- **3,2 millions** de tonnes de CO<sub>2</sub>eq (direct) et 12 millions de tCO<sub>2</sub>eq (indirect évitées)

### ACCÉDER À L'ÉNERGIE HYDROÉLECTRIQUE

---

Depuis 2018, vise à atteindre:

- **2** MW de mini réseaux électriques installés et fonctionnant à l'énergie hydroélectrique
- **327 250** tonnes de CO<sub>2</sub> réduites sur la durée de vie de l'installation
- **550** emplois créés
- **30 000** personnes bénéficiant d'un meilleur accès à l'énergie



# Résultats en matière de genre

## CADRE DE RÉSULTATS SUR L'ÉGALITÉ DES SEXES POUR LE FEM-7

- Assurer le respect de la politique
- Prise en compte rapide du genre au début du cycle de projet
- Catalyser l'action, les résultats et les enseignements tirés tout au long de la mise en œuvre

## ÉTIQUETTES SEXOSPÉCIFIQUES DU FEM

Saisir et rendre compte des résultats en matière d'égalité des sexes en rapport avec la stratégie retenue pour FEM-7, en mettant l'accent sur les domaines de résultats suivants :

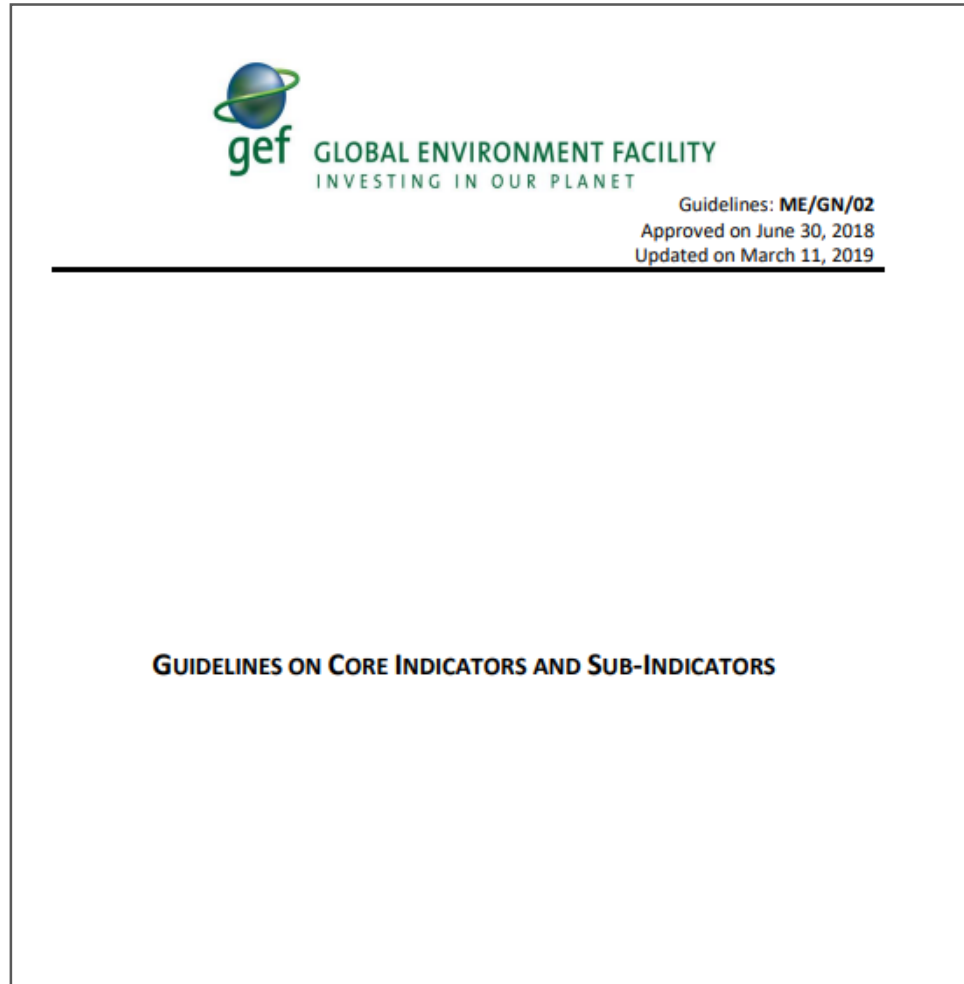
- Accès et contrôle des ressources naturelles
- Amélioration de la participation et du pouvoir de décision des femmes
- Avantages sociaux et économiques ou services pour les femmes

# Plan

- 1 Qui a-t-il de nouveau dans ce cadre de mesure ?
- 2 Quel est l'impact du FEM ?
- 3 **Comment concevoir un projet axé sur les résultats?**
- 4 Comment suivre les projets du FEM ?

# Lignes directrices concernant les indicateurs du FEM-7

## Disponibles sur le site du GEF (Results Guidelines)



- Facilitent l'application cohérente et l'établissement de rapports sur les résultats pour tous les projets et programmes du FEM
- Comprennent des définitions techniques claires et des orientations méthodologiques pour chaque indicateur de base et sous-indicateur
- [https://www.thegef.org/sites/default/files/documents/Results Guidelines MEG N01.pdf](https://www.thegef.org/sites/default/files/documents/Results_Guidelines_MEG_N01.pdf)

# Plateforme en ligne du FEM

- Suivi des résultats tout au long du cycle de vie du projet : « escomptés » et « réalisés »
- Interface dynamique avec saisie des résultats en ligne
- Reporting dynamique et en temps réel
- Amélioration de la saisie d'informations qualitatives

Indicateurs: <b>Nombre d'hectares de terres restaurées</b>				
	RÉSULTATS ATTENDUS		RÉSULTATS RÉALISÉS	
ÉTAPES	PIF	Approbation	Revue à mi-parcours	Évaluation finale
VALEURS	250	265	135	260

# Types de sous-indicateurs du FEM-7

***Sous-indicateurs ventilés*** : les données sont saisies au niveau des sous-indicateurs, et la sommes de ces données mutuellement exclusives donne la valeur de l'indicateur de base

## **4. Superficie des paysages soumis à des pratiques améliorées (hectares ; hors aires protégées)**

*Sous-indicateurs composants :*

- Superficie des paysages placés sous gestion améliorée au profit de la biodiversité (évaluation qualitative, non certifiée)
- Superficie des paysages ayant obtenu une certification nationale ou internationale tierce partie qui intègre des considérations touchant la biodiversité
- Superficie des paysages sous gestion durable des terres dans les systèmes de production
- Superficie préservée d'une perte de forêts à haute valeur de conservation



# Types de sous-indicateurs du FEM-7

***Sous-indicateurs contextuels*** : ces sous-indicateurs fournissent un contexte supplémentaire pour l'indicateur de base et les données sont saisies au niveau de l'indicateur de base

## **5. Superficie des habitats marins soumise à des pratiques améliorées au profit de la biodiversité (hectares ; hors aires protégées)**

*Sous-indicateurs contextuels :*

- Nombre de pêcheries ayant obtenu une certification nationale ou internationale tierce partie qui intègre des considérations touchant la biodiversité
- Nombre de grands écosystèmes marins où la pollution et l'hypoxie ont été réduites
- Quantité de déchets marins évités

# Avantages socio-économiques partagés

- L'évaluation des projets multisectoriels effectuée en 2017 par le Bureau indépendant de l'évaluation du FEM a révélé que 88 % des projets avaient débouché sur des réalisations socioéconomiques positives
- Indicateur de base 11 – « Nombre, ventilé par sexe, de bénéficiaires directs »
- Le Secrétariat travaillera avec les Agences et les parties prenantes concernées pour introduire, dès le début de FEM-7, un système de collecte d'informations plus détaillées sur les types d'avantages connexes socioéconomiques les plus pertinents associés aux projets et programmes du FEM

## Ressources



[https://www.thegef.org/sites/default/files/publications/GEF\\_GenderGuidelines\\_June2018\\_r5.pdf](https://www.thegef.org/sites/default/files/publications/GEF_GenderGuidelines_June2018_r5.pdf)



Ci Open Online Course on Gender and Environment  
<https://www.uncclearn.org/open-online-course-gender-and-environment>

# Plan

- 1 Qui a-t-il de nouveau dans ce cadre de mesure ?
- 2 Quel est l'impact du FEM ?
- 3 Comment concevoir un projet axé sur les résultats?
- 4 Comment suivre les projets du FEM ?

# Politique de Suivi (Approuvée par le Conseil en Juin 2019)

## Approbation du Concept

### Cadre de résultats

- Résultats attendus indicatifs parmi les indicateurs de base et les sous-indicateurs applicables

## Approbation du DG

### Plan de Suivi et Evaluation

- Cadre de résultats: indicateurs, bases de référence et cibles
- Résultats attendus parmi les indicateurs de base et les sous-indicateurs applicables
- Calendrier des activités de suivi et d'évaluation prévues
- Soumission à la revue à mi-parcours (MTR), l'évaluation finale, rapport budgétaire
- Dispositions relatives à l'engagement des parties prenantes et à la divulgation d'informations

## Rapports sur la mise en œuvre

### Rapport annuel de mise en oeuvre

- Statut du Projet
- Décaissement du financement du FEM
- Progres de la mise en oeuvre et niveau du risque

### Evaluation à mi-parcours (apprentissage et adaptation)

- Résultats obtenus pour tous les indicateurs de base et sous-indicateurs applicables

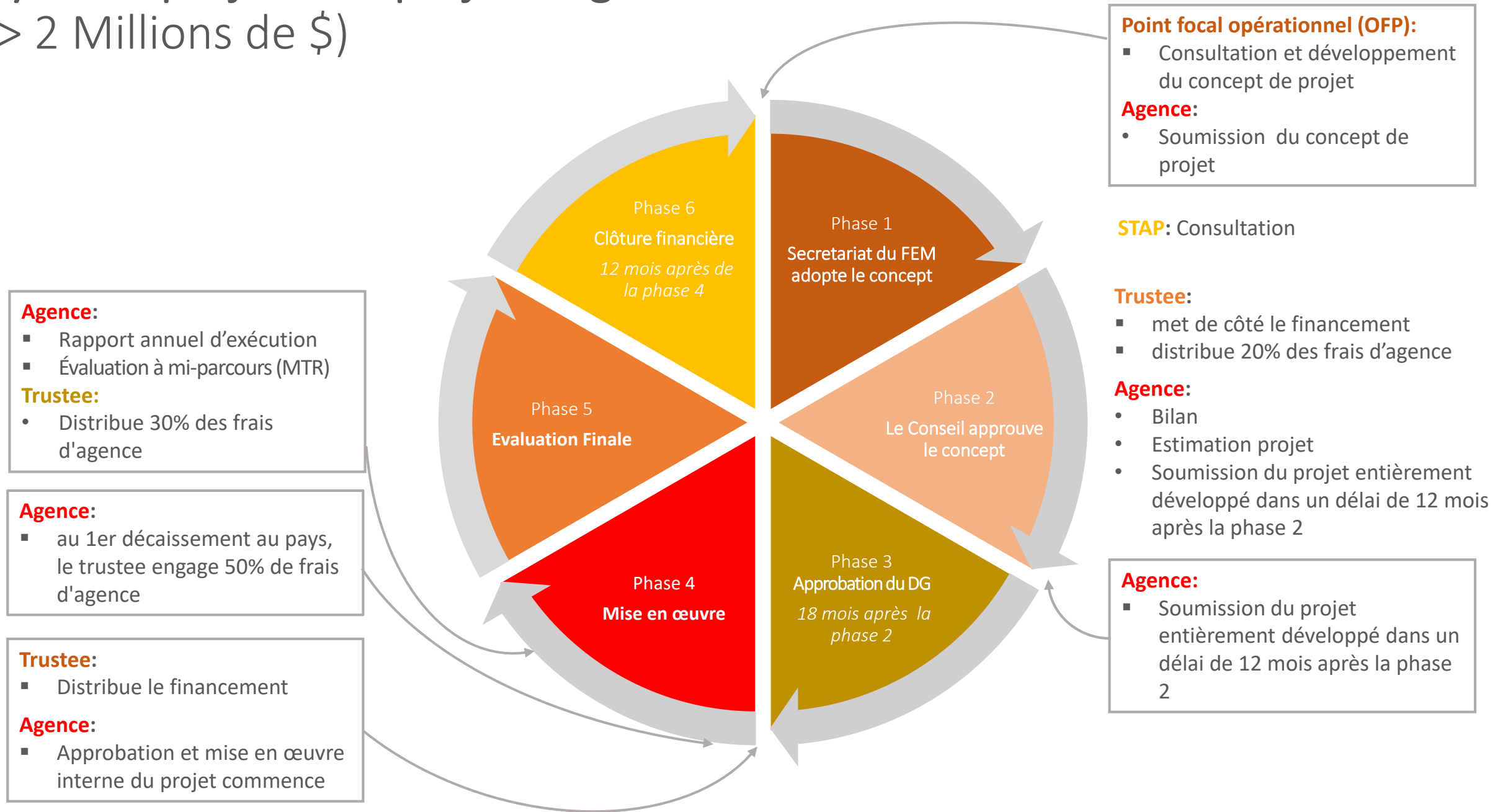
### Evaluation finale

- Résultats obtenus pour tous les indicateurs de base et sous-indicateurs applicables

### Rapport de suivi du portefeuille

- Deux publications par an

# Cycle de projet d'un projet de grande taille (> 2 Millions de \$)





# Prochaines étapes

- Le suivi et la présentation des progrès réalisés par rapport aux objectifs se fait en direct sur le portail du FEM et fait l'objet d'améliorations constantes
- Révision de la présentation, du suivi et de l'analyse des résultats
- Saisie d'informations désagrégées sur les résultats en matière de genre et des avantages socioéconomiques connexes
- Le déploiement des Programmes à impact est en cours
- Gestion des approbations pour obtenir de meilleurs résultats



MERCI

